

ハイエース乗り御用達の情報誌「ハイスタ」は奇数月末日発売!!

HIACE style ハイスタ

アナタはどっち派?

ハイエースカスタム 対決!

フルバンパー vs ハーフスポイラー
20インチホイール vs 18インチホイール
豪華インテリア vs スタイリッシュインテリア
スポーツシートカバー vs ラグジュアリーシートカバー
レーシングステアリング vs 本革&ウッドコンビステアリング

Aut Messe Web
<http://www.automesseweb.jp>

CARTOPMOOK
2017年7月14日発行

vol. 66

6月18日開催
ハイスタミーティング
in 東北・福島
イベント内容&
グランデコリゾートの
魅力情報



HIACE style

エアロコレクション

新作スタイリングキットを装着しイベントで目立つ!

レギュラー第2弾
ちょっと贅沢にローター&キャリパー交換で
ストッピングパワーをアップ


SPEC&PRICE (税抜価格)

タイプ4

フロントスポイラー(標準ボディ/ワイドボディ) ¥28,800/¥32,800
ユーフェイスボンネット(標準ボディ/ワイドボディ) ¥43,600/¥48,600



サイドに広がるユーロスタイルがいいんです!



Fバンパーのサイズに合わせて装着されるハーフスポイラーはサイズ感もほぼ変わらないから純正ルックを生かすには最適な存在

① ディスファクトリー ☎072-230-0880
<http://www.ts-hiace.jp>

タイプ
TPD
TYPE4



純正グリルから繋がるようにデザインされたFハーフのAライン。左右に張り出すフィンがユーロスポーツをイメージしている。小ぶりながら通常のハーフにはない立体感が楽しめ、センターフラップをブラック等で塗り分ければ、さらに左右のフィンを強調することも可能なのがTPDの強みなのだ。

ERIKAの神推しポイント

元のハイエースの形を崩さずに、でも純正とは違う雰囲気に見えるハーフスポイラーってかっこいい! ヤリ過ぎでない中にもオシャレな主張が見えてとってもステキです!



MEGUの神推しポイント

ハイエースといえばバンのような実用車の形だと思ったらレクサスみたいでとってもカッコいい! 顔の印象がガラッと変わって、まんま高級車みたいなイメージに見えます!



「レクサスからハイエースが出たらこんな感じ」がコンセプトのF200L。横から見ても柔らかくラウンドした3Dデザインの形状はマツゲンにカッコいい。特にセンターのグリルはワイドのように突き出ており立体的なスピンドルの形に。別体風だが一体化したフラップ形状も個性的なポイントと言える。

スピンドルデザインで
アンダーリップスタイルは最高!

SPEC&PRICE (税抜価格)
F200L
フロントバンパースポイラー ¥85,000
フラッグネット ¥15,000
バッドフェイスボンネット ¥55,000

ビーキャス **BEECAS**

F200L
① ビーキャス事業部 ☎0729-54-8888
<http://www.beeecas.com>

4月に発売されたばかりのバッドフェイスボンネット。実はこのグリルへと繋がるプレスラインがナローをワイドルックに見せるキモ





とってもフレンドリーなプラスワンのスタッフの皆さん。かわちん超オススメのショップですよ〜!!

Garage PLUS-ONE [ガレージ・プラスワン]

http://www.g-plusone.com

本店 ☎072-893-5838

大阪府交野市向井田3-102-1

Open:9:00~19:00(日曜・祝日10:00~19:00)

Regular Day Off:Wednesday

奈良店 ☎0745-24-3322

奈良県大和高田市築山128




ビーキャスカわちんのショップ



今旬な光が流れるドアミラーの「シェーディングドアミラーカバー」。未塗装 ¥45,000、カーボン製 ¥60,000。ぜひウチのデモカーにもつけたいっす



オリジナルのGPOのエアロは超人気! ワイパーシールドやボンネット、グリル、カナード、フリッパー、ドアミラーはリアルカーボン。LEDのバルカンフォグも最強の明るさ。"波あ〜っ!"




店内にこんなぬいぐるみがあるのもビックリですが、このノリに付き合ってくれるスタッフの近藤さんにもビックリ!



ステアリングのレザー巻きや刺繍もOK。オリジナルシフトノブもパンチングレザーからウッドまで各種あります〜



本店スタッフの近藤さんはホント対応が神! キメ細かなケアが超ウレシ〜。人柄バツグンで親身になってくれるスタッフさんです



ハイエースはもちろんながら、車種に関係なくこんな高級車もメンテOKなのがこのスゴさ。欧州車もウエルカムです!

またまた新作発見! サンプルながら、90×左右W出しのマフラー。GPOのリアバンパー装着車なら装着OK。リアピース内側の切り込みがインパクトあって最高にカッコ良いのに、音は結構静かだからオススメ〜



ベース車探しや新車コンプリートはもちろん、エアロ装着や配線加工、ワンオフエアロやダクト加工、ウインカー製作、フェンダーなどのボディ加工、スタビ、トーションバーの装着など外装をメインになんでもお願いできるのがこの強み。ノーマル派から、フルカスタム志向の人まで幅広くフォローしてくれるショップだ。イベント前になったらワンオフのオーダーがいっぱいになってしまっただりカスタム派に人気は高く、つい最近も沖縄から4型顔面移植+エアロ装着のオーダーが入っていました。細かなところではパーツ持ち込みでの取り付けにも対応してくれたりありがたい限り。まずは電話してあれこれ相談するのがオススメですよ!!

コンプリートカー制作の際には、ウチのビーキャスのエアロ装着などももちろんOK〜!! オーダーしてほしいっす!!



純正キャリアーに被せる新製品の「キャリアーカバー」を発見! FRP製なのでカラーオーダーも可能っすよ



今回の訪問先はオリジナルの人気ブランド「GPO」をプロデュースしつつ、コンプリート販売やカスタムが得意なガレージ・プラスワンさんです。コンプリートカーは全国どこへでも発送OKで、特にGPOエアロやホイールを始めとするバリエーションは多彩で、オリジナルパーツには自信アリ! スタッフのフレンドリーさもビーキャスカわちん的にはオススメのショップです!!

訪問記

今回の突撃先は!! GPOブランドでおなじみの「Garage PLUS-ONE」さんです!!



ホイールは大口径に見えるラウンドデザインが人気のハイキャスVer.2(20×8.5+39)。カラバリも4色あって、これはブロンズ。20インチオンリーっす

